

AVANCE DE RESULTADOS

Comercio Interior del Libro en España 2017









Preparado para:

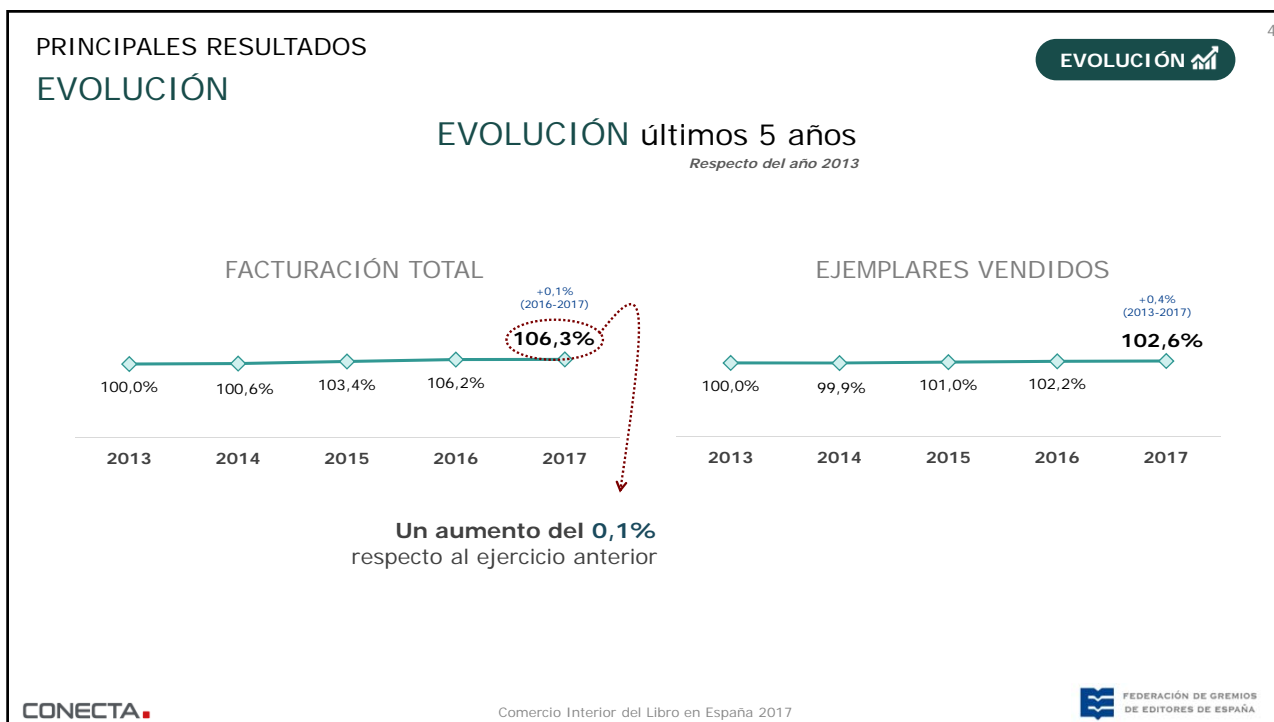
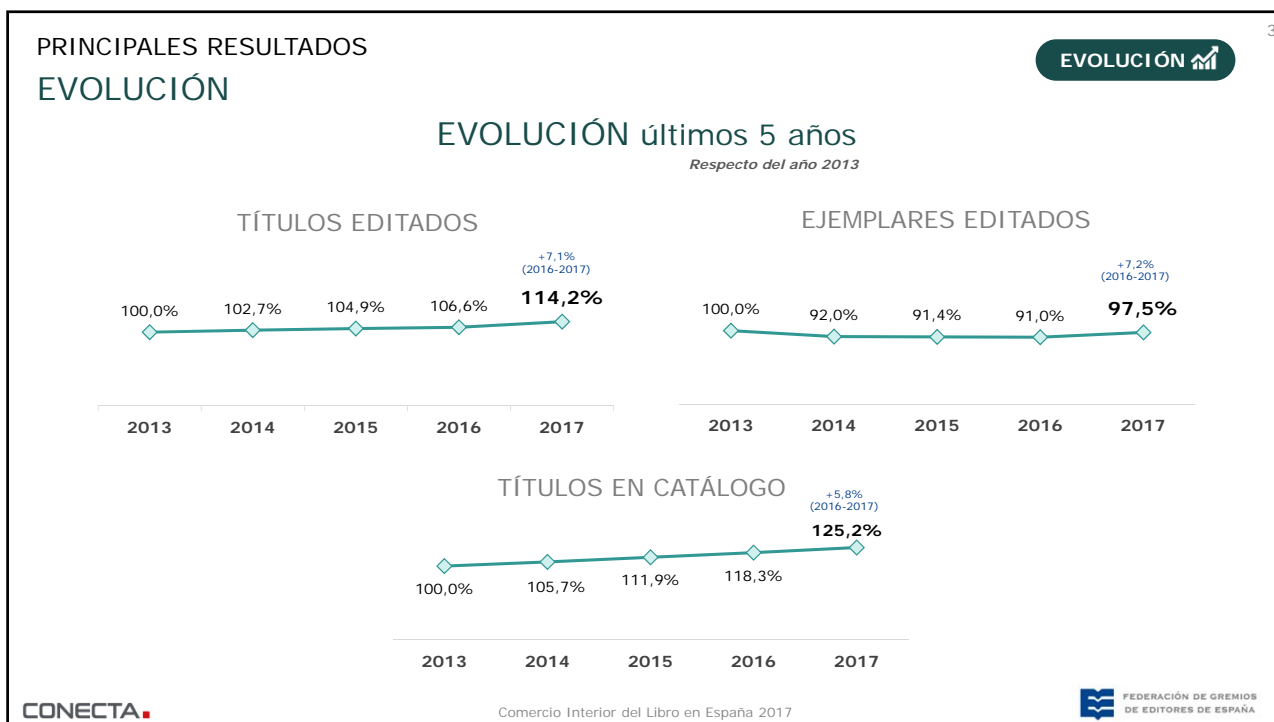


PRINCIPALES RESULTADOS

PRINCIPALES MAGNITUDES 2017

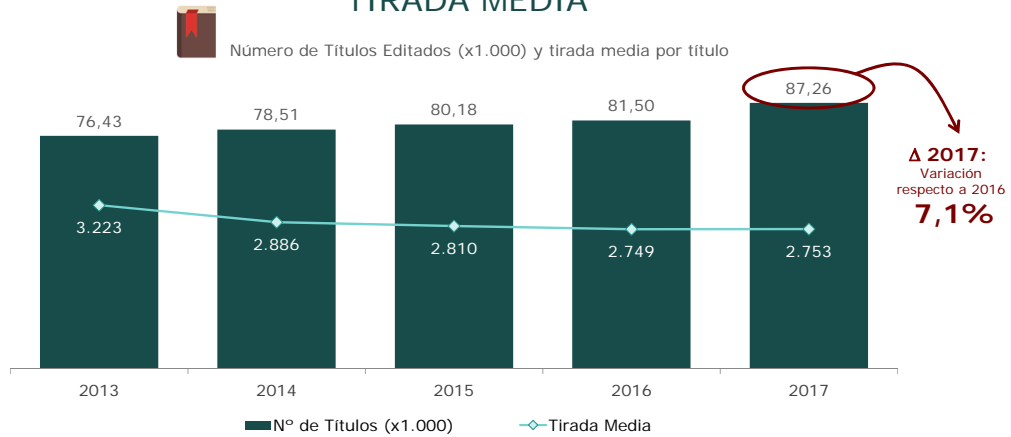
El **Comercio Interior del Libro** se ha movido en el año 2017 en torno a las siguientes magnitudes:

| | % Variación respecto a 2016 |
|---|--------------------------------|
|  <u>737</u> empresas privadas y agremiadas | 1,4% |
|  <u>87.262</u> títulos editados (incluidas las reimpressiones) | 7,1% |
|  <u>240,22</u> millones de ejemplares publicados | 7,2% |
|  Una tirada media de <u>2.753</u> ejemplares por título | 0,1% |
|  <u>656.080</u> títulos vivos en oferta | 5,8% |
|  <u>157,88</u> millones ejemplares vendidos | 0,4% |
| Facturación 2017: <u>2.319,36 millones €</u> | 0,1% |



PRINCIPALES RESULTADOS PRODUCCIÓN EDITORIAL

TIRADA MEDIA



El número medio de ejemplares publicados en 2017 aumenta ligeramente y alcanza los 2.753 títulos, un 0,1% más que en 2016 y un 14,6% por debajo de la cifras de 2013.

PRINCIPALES RESULTADOS PRODUCCIÓN EDITORIAL POR MATERIAS

| | 2017 | | | % Variación interanual 2017/2016 | | |
|--|---------------|---------------------|--------------|----------------------------------|-------------|--------------|
| | TÍTULOS | EJEMPLARES (x1.000) | Tirada media | TÍTULOS | EJEMPLARES | Tirada media |
| TOTAL | 87.262 | 240.221 | 2.753 | 7,1 | 7,2 | 0,1 |
| Literatura | 16.127 | 48.055 | 2.980 | 9,9 | 10,4 | 0,5 |
| Novela | 12.825 | 43.382 | 3.383 | 13,3 | 11,5 | -1,6 |
| Poesía, teatro | 985 | 1.286 | 1.306 | 6,3 | 8,5 | 2,1 |
| Otros literatura | 2.317 | 3.387 | 1.462 | -4,9 | -1,6 | 3,4 |
| Infantil y juvenil | 13.267 | 56.013 | 4.222 | 8,4 | 8,6 | 0,2 |
| Texto no universitario | 19.108 | 52.639 | 2.755 | 5,3 | 4,1 | -1,2 |
| Educación infantil | 2.921 | 9.423 | 3.226 | 8,1 | 10,8 | 2,5 |
| Educación primaria | 7.016 | 21.950 | 3.129 | -0,2 | -1,8 | -1,6 |
| E.S.O. | 5.104 | 11.629 | 2.278 | 6,2 | 4,6 | -1,5 |
| Bachillerato | 941 | 2.402 | 2.553 | 5,4 | 5,6 | 0,2 |
| F.P. | 248 | 485 | 1.957 | -3,3 | -8,0 | -4,9 |
| Libros y materiales complementarios | 2.878 | 6.749 | 2.345 | 17,2 | 16,2 | -0,9 |
| Científico técnico y universitario | 5.280 | 6.882 | 1.303 | 12,6 | 15,0 | 2,1 |
| Total Ciencias Sociales y Humanidades | 17.358 | 27.394 | 1.578 | 8,8 | 12,2 | 3,2 |
| Ciencias sociales y Humanidades | 10.379 | 16.313 | 1.572 | 9,5 | 18,6 | 8,3 |
| Derecho y ciencias económicas | 4.438 | 4.027 | 907 | 13,2 | 13,0 | -0,2 |
| Religión | 2.541 | 7.054 | 2.776 | -0,7 | -0,5 | 0,2 |
| Libros prácticos | 5.657 | 18.488 | 3.268 | 1,2 | 1,2 | 0,1 |
| Divulgación general | 5.972 | 14.312 | 2.396 | 2,8 | 1,7 | -1,0 |
| Diccionarios y enciclopedias | 426 | 1.240 | 2.911 | -5,9 | -9,6 | -4,0 |
| Cómics | 2.722 | 13.254 | 4.869 | 5,2 | 6,1 | 0,8 |
| Otros | 1.345 | 1.944 | 1.446 | 0,3 | 10,3 | 9,9 |

PRINCIPALES RESULTADOS

PRODUCCIÓN EDITORIAL – TÍTULOS POR MATERIAS

7

| | 2014 | 2015 | 2016 | 2017 | % Variación 2017/2016 |
|--|---------------|---------------|---------------|---------------|--------------------------|
| TOTAL | 78.508 | 80.181 | 81.496 | 87.262 | 7,1 |
| Literatura | 13.560 | 14.344 | 14.679 | 16.127 | 9,9 |
| Novela | 10.039 | 10.917 | 11.317 | 12.825 | 13,3 |
| Poesía, teatro | 866 | 921 | 927 | 985 | 6,3 |
| Otros literatura | 2.655 | 2.505 | 2.436 | 2.317 | -4,9 |
| Infantil y juvenil | 13.220 | 12.705 | 12.244 | 13.267 | 8,4 |
| Texto no universitario | 17.203 | 18.109 | 18.145 | 19.108 | 5,3 |
| Educación infantil | 3.094 | 2.743 | 2.703 | 2.921 | 8,1 |
| Educación primaria | 6.618 | 7.237 | 7.033 | 7.016 | -0,2 |
| E.S.O. | 3.587 | 4.581 | 4.805 | 5.104 | 6,2 |
| Bachillerato | 639 | 789 | 893 | 941 | 5,4 |
| F.P. | 318 | 251 | 256 | 248 | -3,3 |
| Libros y materiales complementarios | 2.947 | 2.509 | 2.455 | 2.878 | 17,2 |
| Científico técnico y universitario | 5.114 | 4.877 | 4.689 | 5.280 | 12,6 |
| Total Ciencias Sociales y Humanidades | 13.964 | 15.181 | 15.957 | 17.358 | 8,8 |
| Ciencias sociales y Humanidades | 7.681 | 8.917 | 9.476 | 10.379 | 9,5 |
| Derecho y ciencias económicas | 3.496 | 3.286 | 3.922 | 4.438 | 13,2 |
| Religión | 2.786 | 2.978 | 2.558 | 2.541 | -0,7 |
| Libros prácticos | 5.419 | 4.958 | 5.592 | 5.657 | 1,2 |
| Divulgación general | 4.591 | 5.364 | 5.811 | 5.972 | 2,8 |
| Diccionarios y enciclopedias | 489 | 420 | 452 | 426 | -5,9 |
| Cómics | 2.550 | 2.772 | 2.586 | 2.722 | 5,2 |
| Otros | 2.397 | 1.450 | 1.340 | 1.345 | 0,3 |

PRINCIPALES RESULTADOS

PRODUCCIÓN EDITORIAL – EJEMPLARES (x1.000) POR MATERIAS

8

| | 2014 | 2015 | 2016 | 2017 | % Variación 2017/2016 |
|--|----------------|----------------|----------------|----------------|--------------------------|
| TOTAL | 226.591 | 225.277 | 224.054 | 240.221 | 7,2 |
| Literatura | 42.190 | 40.424 | 43.528 | 48.055 | 10,4 |
| Novela | 37.355 | 35.466 | 38.899 | 43.382 | 11,5 |
| Poesía, teatro | 966 | 1.221 | 1.186 | 1.286 | 8,5 |
| Otros literatura | 3.869 | 3.737 | 3.443 | 3.387 | -1,6 |
| Infantil y juvenil | 54.287 | 51.384 | 51.592 | 56.013 | 8,6 |
| Texto no universitario | 46.903 | 51.308 | 50.586 | 52.639 | 4,1 |
| Educación infantil | 9.727 | 7.722 | 8.504 | 9.423 | 10,8 |
| Educación primaria | 22.007 | 24.603 | 22.351 | 21.950 | -1,8 |
| E.S.O. | 7.303 | 11.259 | 11.118 | 11.629 | 4,6 |
| Bachillerato | 1.135 | 2.040 | 2.274 | 2.402 | 5,6 |
| F.P. | 650 | 553 | 528 | 485 | -8,0 |
| Libros y materiales complementarios | 6.081 | 5.132 | 5.810 | 6.749 | 16,2 |
| Científico técnico y universitario | 6.892 | 6.245 | 5.985 | 6.882 | 15,0 |
| Total Ciencias Sociales y Humanidades | 27.060 | 28.475 | 24.408 | 27.394 | 12,2 |
| Ciencias sociales y Humanidades | 12.983 | 15.571 | 13.755 | 16.313 | 18,6 |
| Derecho y ciencias económicas | 1.982 | 2.310 | 3.565 | 4.027 | 13,0 |
| Religión | 12.095 | 10.594 | 7.088 | 7.054 | -0,5 |
| Libros prácticos | 16.644 | 13.823 | 18.264 | 18.488 | 1,2 |
| Divulgación general | 11.179 | 14.036 | 14.066 | 14.312 | 1,7 |
| Diccionarios y enciclopedias | 3.057 | 2.199 | 1.371 | 1.240 | -9,6 |
| Cómics | 15.818 | 14.439 | 12.491 | 13.254 | 6,1 |
| Otros | 2.560 | 2.945 | 1.763 | 1.944 | 10,3 |

PRINCIPALES RESULTADOS

PRODUCCIÓN EDITORIAL – TIRADA MEDIA POR MATERIAS

| | 2014 | 2015 | 2016 | 2017 | % Variación 2017/2016 |
|--|--------------|--------------|--------------|--------------|--------------------------|
| TOTAL | 2.886 | 2.810 | 2.749 | 2.753 | 0,1 |
| Literatura | 3.111 | 2.818 | 2.965 | 2.980 | 0,5 |
| Novela | 3.721 | 3.249 | 3.437 | 3.383 | -1,6 |
| Poesía, teatro | 1.115 | 1.326 | 1.279 | 1.306 | 2,1 |
| Otros literatura | 1.457 | 1.492 | 1.413 | 1.462 | 3,4 |
| Infantil y juvenil | 4.106 | 4.044 | 4.214 | 4.222 | 0,2 |
| Texto no universitario | 2.726 | 2.833 | 2.788 | 2.755 | -1,2 |
| Educación infantil | 3.143 | 2.815 | 3.146 | 3.226 | 2,5 |
| Educación primaria | 3.325 | 3.399 | 3.178 | 3.129 | -1,6 |
| E.S.O. | 2.036 | 2.458 | 2.314 | 2.278 | -1,5 |
| Bachillerato | 1.776 | 2.586 | 2.547 | 2.553 | 0,2 |
| F.P. | 2.048 | 2.203 | 2.058 | 1.957 | -4,9 |
| Libros y materiales complementarios | 2.063 | 2.046 | 2.366 | 2.345 | -0,9 |
| Científico técnico y universitario | 1.348 | 1.280 | 1.276 | 1.303 | 2,1 |
| Total Ciencias Sociales y Humanidades | 1.938 | 1.876 | 1.530 | 1.578 | 3,2 |
| Ciencias sociales y Humanidades | 1.690 | 1.746 | 1.452 | 1.572 | 8,3 |
| Derecho y ciencias económicas | 567 | 703 | 909 | 907 | -0,2 |
| Religión | 4.341 | 3.557 | 2.771 | 2.776 | 0,2 |
| Libros prácticos | 3.072 | 2.788 | 3.266 | 3.268 | 0,1 |
| Divulgación general | 2.435 | 2.617 | 2.421 | 2.396 | -1,0 |
| Diccionarios y enciclopedias | 6.247 | 5.241 | 3.031 | 2.911 | -4,0 |
| Cómics | 6.204 | 5.208 | 4.829 | 4.869 | 0,8 |
| Otros | 1.068 | 2.031 | 1.315 | 1.446 | 9,9 |

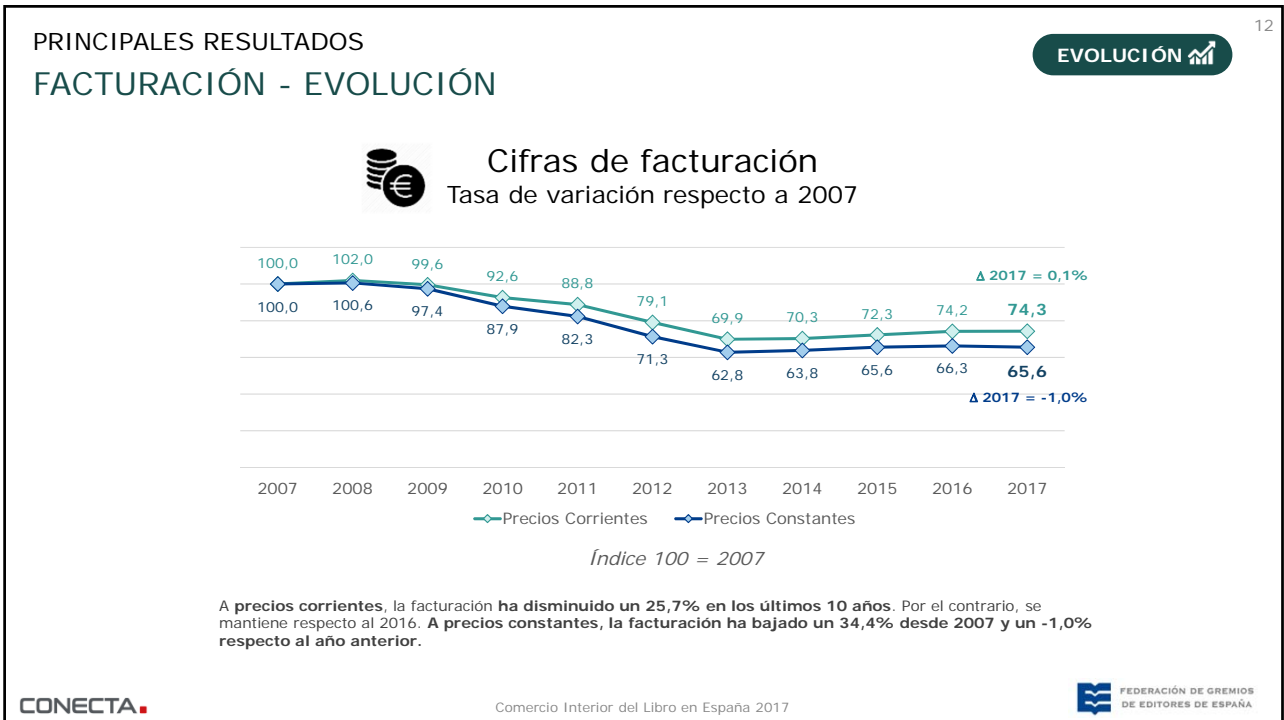
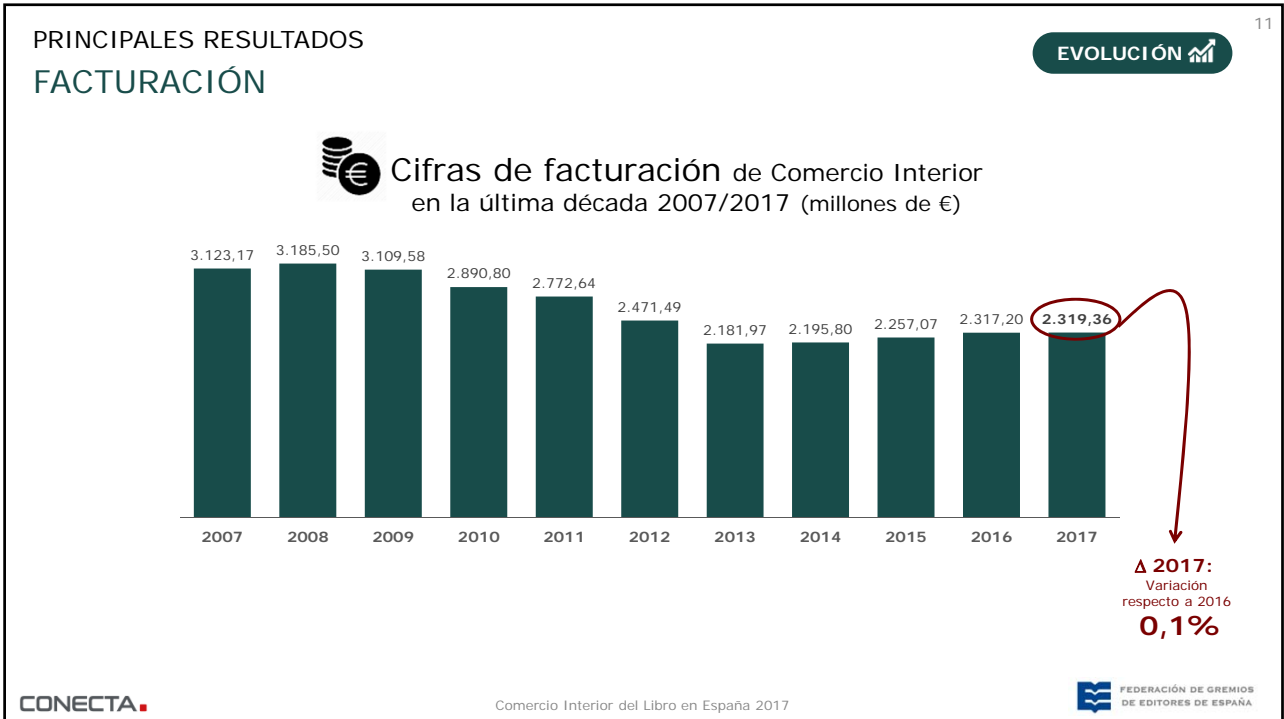
PRINCIPALES RESULTADOS

PRODUCCIÓN EDITORIAL – LENGUAS DE EDICIÓN

| TÍTULOS EDITADOS | 2013 | 2014 | 2015 | 2016 | 2017 | % Variación 2017/2016 | | | | | |
|------------------|---------------|---------------|---------------|---------------|---------------|--------------------------|--------|-------|---------------|-------------|-------------|
| Total | 76.434 | 78.508 | 80.181 | 81.496 | 87.262 | 7,1% | | | | | |
| Castellano | 58.612 | 76,7% | 59.041 | 75,2% | 59.920 | 74,7% | 61.477 | 75,4% | 65.961 | 75,6 | 7,3% |
| Catalán | 10.268 | 13,4% | 10.850 | 13,8% | 11.480 | 14,3% | 11.188 | 13,7% | 12.041 | 13,8 | 7,6% |
| Euskera | 1.562 | 2,0% | 1.696 | 2,2% | 1.798 | 2,2% | 1.790 | 2,2% | 1.958 | 2,2 | 9,4% |
| Gallego | 1.747 | 2,3% | 1.881 | 2,4% | 1.785 | 2,2% | 1.859 | 2,3% | 1.886 | 2,2 | 1,5% |
| Otras | 4.246 | 5,6% | 5.040 | 6,4% | 5.198 | 6,5% | 5.181 | 6,4% | 5.416 | 6,2 | 4,5% |

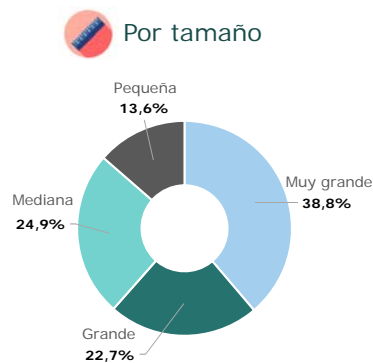
En el año 2017 se observa un **aumento en la producción editorial (7,1% respecto al 2016)**.

Teniendo en cuenta la lengua de edición, respecto del ejercicio anterior **la producción de títulos en castellano aumenta un 7,3%** y en **euskera un 9,4%**, seguido del **catalán** con un **incremento de un 7,6%**. Aumenta también, aunque en menor medida, la producción de títulos en gallego, con un 1,5%.

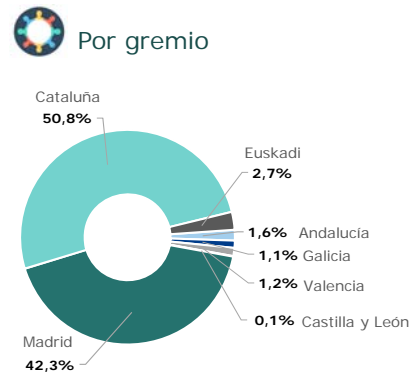


PRINCIPALES RESULTADOS FACTURACIÓN – CUOTA DE MERCADO

13



Las editoriales muy grandes y grandes, han facturado el 61,5% del total de la facturación del 2017.



Las editoriales de Madrid y Cataluña representan el 93,2% del total de la facturación de 2017.

CONECTA.

Comercio Interior del Libro en España 2017

FEDERACIÓN DE GREMIOS
DE EDITORES DE ESPAÑA

PRINCIPALES RESULTADOS FACTURACIÓN POR MATERIAS

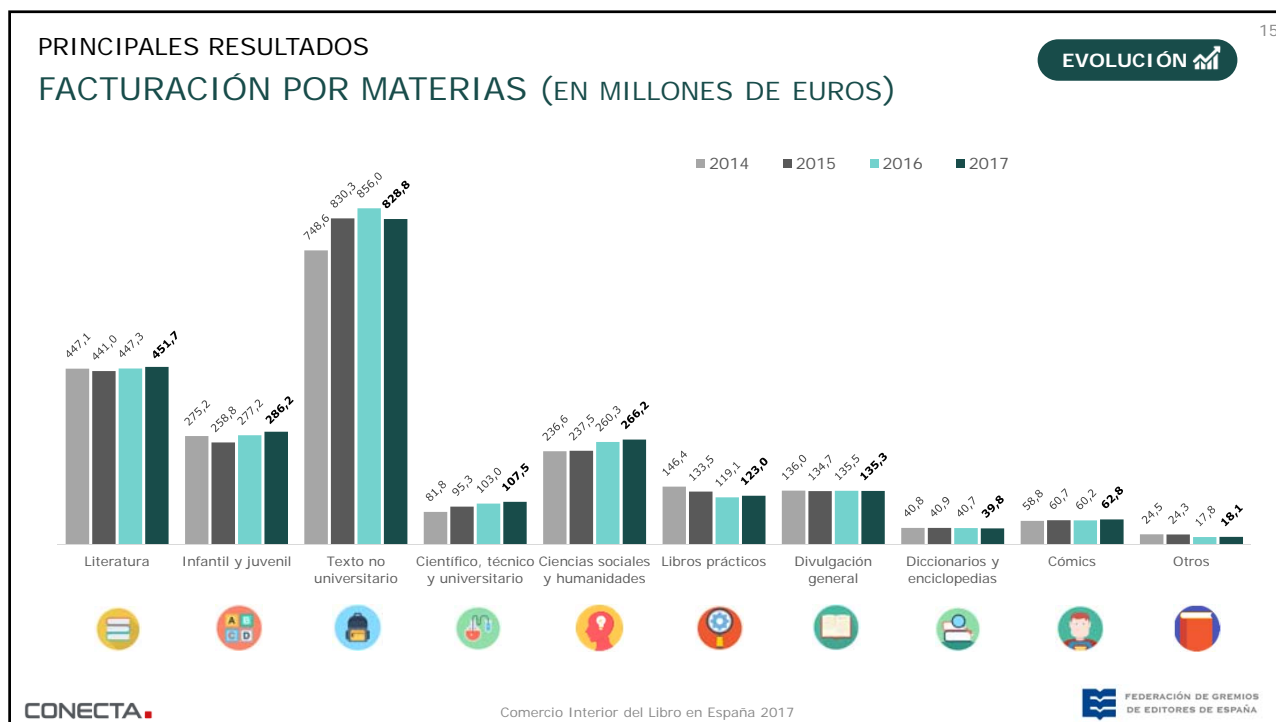
14

| | 2014 | | 2015 | | 2016 | | 2017 | | % Variación 2017/2016 |
|--|-----------------|--------------|-----------------|--------------|-----------------|--------------|-----------------|--------------|--------------------------|
| | Mills. € | % | Mills. € | % | Mills. € | % | Mills. € | % | |
| Total | 2.195,80 | 100,0 | 2.257,07 | 100,0 | 2.317,20 | 100,0 | 2.319,36 | 100,0 | 0,1 |
| Literatura | 447,10 | 20,4 | 441,00 | 19,5 | 447,34 | 19,3 | 451,68 | 19,5 | 1,0 |
| Novela | 366,96 | 16,7 | 399,43 | 17,7 | 404,80 | 17,5 | 407,57 | 17,6 | 0,7 |
| Clásica | 33,93 | 1,5 | 37,85 | 1,7 | 37,91 | 1,6 | 38,38 | 1,7 | 1,2 |
| Contemporánea | 217,84 | 9,9 | 232,38 | 10,3 | 244,14 | 10,5 | 244,49 | 10,5 | 0,1 |
| Policiaca, de espionaje | 35,49 | 1,6 | 54,87 | 2,4 | 51,86 | 2,2 | 52,26 | 2,3 | 0,8 |
| Romántica | 31,82 | 1,4 | 25,53 | 1,1 | 29,68 | 1,3 | 30,19 | 1,3 | 1,7 |
| Ciencia ficción, terror | 12,44 | 0,6 | 13,15 | 0,6 | 13,40 | 0,6 | 13,63 | 0,6 | 1,7 |
| Erótica | 11,28 | 0,5 | 25,41 | 1,1 | 15,38 | 0,7 | 15,81 | 0,7 | 2,8 |
| De humor | 7,43 | 0,3 | 6,75 | 0,3 | 7,16 | 0,3 | 7,63 | 0,3 | 6,5 |
| Otras | 16,72 | 0,8 | 3,48 | 0,2 | 5,27 | 0,2 | 5,17 | 0,2 | -1,8 |
| Poesía, teatro | 6,48 | 0,3 | 6,65 | 0,3 | 6,93 | 0,3 | 7,00 | 0,3 | 1,0 |
| Otros literatura | 73,67 | 3,4 | 34,93 | 1,5 | 35,61 | 1,5 | 37,12 | 1,6 | 4,2 |
| Infantil y juvenil | 275,19 | 12,5 | 258,82 | 11,5 | 277,20 | 12,0 | 286,18 | 12,3 | 3,2 |
| Texto no universitario | 748,64 | 34,1 | 830,31 | 36,8 | 856,04 | 36,9 | 828,82 | 35,7 | -3,2 |
| Educación infantil | 122,73 | 5,6 | 110,93 | 4,9 | 114,37 | 4,9 | 114,43 | 4,9 | 0,1 |
| Educación primaria | 323,61 | 14,7 | 362,99 | 16,1 | 376,60 | 16,3 | 359,85 | 15,5 | -4,4 |
| E. S. O. | 158,02 | 7,2 | 191,97 | 8,5 | 200,05 | 8,6 | 190,42 | 8,2 | -4,8 |
| Bachillerato | 55,73 | 2,5 | 70,44 | 3,1 | 71,31 | 3,1 | 69,92 | 3,0 | -1,9 |
| F.P. | 18,04 | 0,8 | 18,56 | 0,8 | 18,22 | 0,8 | 17,80 | 0,8 | -2,3 |
| Libros y materiales complementarios | 70,51 | 3,2 | 75,42 | 3,3 | 75,50 | 3,3 | 76,40 | 3,3 | 1,2 |
| Científico técnico y universitario | 81,80 | 3,7 | 95,34 | 4,2 | 103,01 | 4,4 | 107,46 | 4,6 | 4,3 |
| Total Ciencias Sociales y Humanidades | 236,63 | 10,8 | 237,51 | 10,5 | 260,33 | 11,2 | 266,19 | 11,5 | 2,2 |
| Ciencias sociales y Humanidades | 96,54 | 4,4 | 105,26 | 4,7 | 104,04 | 4,5 | 105,57 | 4,6 | 1,5 |
| Derecho y ciencias económicas | 110,71 | 5,0 | 98,07 | 4,3 | 123,19 | 5,3 | 124,80 | 5,4 | 1,3 |
| Religión | 29,38 | 1,3 | 34,18 | 1,5 | 33,10 | 1,4 | 35,81 | 1,5 | 8,2 |
| Libros prácticos | 146,35 | 6,7 | 133,50 | 5,9 | 119,05 | 5,1 | 123,02 | 5,3 | 3,3 |
| Divulgación general | 136,01 | 6,2 | 134,72 | 6,0 | 135,53 | 5,8 | 135,27 | 5,8 | -0,2 |
| Diccionarios y enciclopedias | 40,79 | 1,9 | 40,92 | 1,8 | 40,65 | 1,8 | 39,85 | 1,7 | -2,0 |
| Cómics | 58,80 | 2,7 | 60,68 | 2,7 | 60,23 | 2,6 | 62,77 | 2,7 | 4,2 |
| Otros | 24,48 | 1,1 | 24,28 | 1,1 | 17,82 | 0,8 | 18,14 | 0,8 | 1,8 |

CONECTA.

Comercio Interior del Libro en España 2017

FEDERACIÓN DE GREMIOS
DE EDITORES DE ESPAÑA



PRINCIPALES RESULTADOS

PRECIO MEDIO DE LOS LIBROS POR MATERIAS

EVOLUCIÓN 

17

| | 2012 | 2013 | 2014 | 2015 | 2016 | 2017 | Dif. 2017-2016 |
|---|--------------|--------------|--------------|--------------|--------------|--------------|----------------|
| Global (€) | 14,52 | 14,18 | 14,29 | 14,52 | 14,74 | 14,66 | -0,08 |
| Literatura | 12,20 | 12,27 | 12,10 | 12,66 | 11,94 | 11,98 | 0,04 |
| Infantil / juvenil | 10,09 | 9,49 | 9,45 | 9,74 | 10,47 | 10,30 | -0,18 |
| Texto no universitario | 18,02 | 18,54 | 18,72 | 18,05 | 19,39 | 19,29 | -0,10 |
| Universitario Científico / Técnico | 24,31 | 22,18 | 23,75 | 22,23 | 23,64 | 23,52 | -0,12 |
| Total C. Sociales y Humanidades | 21,2 | 18,14 | 17,86 | 16,57 | 16,79 | 16,91 | 0,11 |
| Ciencias Sociales y Humanidades | 14,79 | 13,15 | 13,01 | 13,93 | 12,31 | 12,62 | 0,31 |
| Derecho y Ciencias Económicas | 61,85 | 45,70 | 46,90 | 41,86 | 43,48 | 43,06 | -0,42 |
| Religión | 8,68 | 7,03 | 8,47 | 7,72 | 7,86 | 7,99 | 0,14 |
| Libros prácticos | 11,93 | 12,21 | 12,79 | 14,38 | 13,48 | 13,60 | 0,13 |
| Divulgación general | 14,94 | 14,12 | 13,77 | 14,70 | 13,64 | 13,83 | 0,19 |
| Diccionarios / Enciclopedias | 27,36 | 25,93 | 28,50 | 26,50 | 25,28 | 25,27 | -0,01 |
| Cómics | 7,30 | 7,66 | 8,35 | 7,23 | 7,43 | 7,61 | 0,18 |
| Otras | 26,10 | 19,31 | 22,64 | 23,22 | 22,20 | 22,26 | 0,07 |

CONECTA.

Comercio Interior del Libro en España 2017


 FEDERACIÓN DE GREMIOS DE EDITORES DE ESPAÑA

PRINCIPALES RESULTADOS

FACTURACIÓN POR CANALES DE COMERCIALIZACIÓN

EVOLUCIÓN 

18

| | 2012 | 2013 | 2014 | 2015 | 2016 | 2017 | % Variación 2017/2016 |
|--|-----------------|-----------------|-----------------|-----------------|-----------------|-----------------|-----------------------|
| TOTAL FACTURACIÓN (millones de €) | 2.471,48 | 2.181,97 | 2.195,80 | 2.257,07 | 2.317,20 | 2.319,36 | 0,1 |
| Librerías | 899,74 | 773,10 | 746,92 | 788,37 | 810,86 | 813,71 | 0,2 |
| Cadenas de librerías ⁽¹⁾ | 412,95 | 345,58 | 370,95 | 398,88 | 410,75 | 411,10 | 0,1 |
| Hipermercados ⁽²⁾ | 240,91 | 203,24 | 188,46 | 182,91 | 188,90 | 189,39 | 0,3 |
| Quioscos | 100,32 | 78,99 | 81,98 | 80,01 | 80,26 | 80,20 | -0,1 |
| Empresas e Instituciones ⁽³⁾ | 345,35 | 337,13 | 335,14 | 340,66 | 347,95 | 346,44 | -0,4 |
| Bibliotecas | 10,71 | 10,32 | 11,67 | 10,85 | 10,90 | 10,88 | -0,2 |
| Venta a crédito | 79,30 | 74,86 | 78,62 | 75,78 | 77,84 | 76,93 | -1,2 |
| Venta telefónica | 47,18 | 33,81 | 35,11 | 35,87 | 36,85 | 36,60 | -0,7 |
| Correo | 16,83 | 13,68 | 16,59 | 17,13 | 16,60 | 16,26 | -2,0 |
| Clubs del libro | 72,87 | 61,18 | 48,23 | 44,75 | 45,97 | 45,92 | -0,1 |
| Internet | 20,24 | 17,22 | 19,81 | 20,27 | 22,00 | 22,77 | 3,5 |
| Suscripciones | 70,96 | 72,60 | 68,83 | 65,32 | 68,11 | 68,06 | -0,1 |
| Otros canales | 79,86 | 79,99 | 83,47 | 80,82 | 83,02 | 81,99 | -1,2 |
| Canales para libro digital ⁽⁴⁾ | 74,25 | 80,27 | 110,02 | 115,44 | 117,19 | 119,10 | 1,6 |

En el desglose de las ventas a los distintos canales: El Corte Inglés, FNAC, Casa del Libro, VIPS y similares se incluyen dentro de las cadenas de librerías (1), mientras que Alcampo, Carrefour y afines se consideran como hipermercados (2). Dentro de la venta a empresas e instituciones (3) se incluyen las ventas de libros de texto a colegios. (4) Se recoge esta información desde de 2011.

CONECTA.

Comercio Interior del Libro en España 2017


 FEDERACIÓN DE GREMIOS DE EDITORES DE ESPAÑA

PRINCIPALES RESULTADOS LIBROS DE BOLSILLO

19

- En 2017, se han editado en formato de bolsillo:



- 4.602 títulos
- 19,2 millones de ejemplares
- 4.163 ejemplares por título de tirada media.

- Se han **facturado 91,88 millones de euros** con la edición de libros de bolsillo, que supone un incremento del 1,2% respecto a la obtenida el ejercicio anterior.
- Se han **vendido 11.942.772 ejemplares** en este formato, un 3,8% más que en 2016.
- El **precio medio obtenido** para los libros en este formato en 2017 ha sido **de 7,69€**
- Los libros en formato de bolsillo suponen:**
 - ✓ El **5,6%** de los **títulos editados**
 - ✓ El **8,0%** de los **ejemplares editados**
 - ✓ El **4,0%** de la **facturación en comercio interior**
 - ✓ El **7,6%** de los **ejemplares vendidos**

PRINCIPALES RESULTADOS LIBROS DE BOLSILLO

20

| | 2012 | 2013 | 2014 | 2015 | 2016 | 2017 | % Variación 2017/2016 |
|---------------------------------------|--------|--------|--------|--------|--------|--------|--------------------------|
| Títulos editados | 4.806 | 4.099 | 3.615 | 4.211 | 4.471 | 4.602 | 2,9 |
| Ejemplares editados (miles) | 30.257 | 21.756 | 19.219 | 17.127 | 19.141 | 19.156 | 0,1 |
| Tirada media | 6.296 | 5.308 | 5.317 | 4.067 | 4.281 | 4.163 | -2,8 |
| Ejemplares vendidos (millones) | 19,5 | 15,6 | 14,4 | 12,2 | 11,5 | 11.943 | 3,8 |
| Facturación (millones) | 142,08 | 117,28 | 103,87 | 94,57 | 90,79 | 91,88 | 1,2 |
| Precio medio | 7,29 | 7,51 | 7,22 | 7,76 | 7,89 | 7,69 | -0,2 |

EDICIÓN DIGITAL PRINCIPALES MAGNITUDES

EVOLUCIÓN 

21

| | 2014 | 2015 | 2016 | 2017 | % Variación 2017/2016 |
|---|---------|---------|---------|----------------|--------------------------|
| Número de títulos editados en formato digital | 39.982 | 44.209 | 45.658 | 47.001 | 2,9 |
| Número de títulos comercializados en formato digital | 167.901 | 170.726 | 174.266 | 178.154 | 2,2 |
| Facturación por venta de libros en formato digital (miles €) | 110.022 | 115.442 | 117.192 | 119.100 | 1,6 |
| Ejemplares vendidos en formato digital (millones de ejemplares)** | 11,2 | 12,7 | 12,3 | 12,83 | 4,0 |
| Precio medio del libro en formato digital (€)** | 9,8 | 9,1 | 9,5 | 9,3 | -2,3 |

** Se recoge la información sobre ejemplares vendidos en formato digital desde 2014

Se contemplan sólo aquella editoriales que han realizado alguna acción en el mundo digital (digitalización o transformación de formatos, comercialización de obras en formato digital, etc.) en el 2017.



Comercio Interior del Libro en España 2017



EDICIÓN DIGITAL FACTURACIÓN DIGITAL

EVOLUCIÓN 

22

Cifra de facturación por libros editados en formato digital

| FACTURACIÓN DIGITAL (X1.000) | 2015 | | 2016 | | 2017 | | % Variación |
|--|----------------|----------|----------------|----------|----------------|-------------|-------------|
| | Mills. € | % | Mills. € | % | Mills. € | % | 2017/2016 |
| Total | 115.442 | % | 117.192 | % | 119.100 | % | |
| Literatura | 20.403 | 17,7 | 23.137 | 19,7 | 23.653 | 19,9 | 2,2 |
| Novela | 18.919 | 16,4 | 21.916 | 18,7 | 22.364 | 18,8 | 2,0 |
| Poesía, teatro | 90 | 0,1 | 52 | 0,0 | 74 | 0,1 | 41,9 |
| Otros literatura | 1.394 | 1,2 | 1.169 | 1,0 | 1.215 | 1,0 | 4,0 |
| Literatura Infantil y Juvenil | 6.073 | 5,3 | 5.682 | 4,8 | 5.796 | 4,9 | 2,0 |
| Texto no universitario | 27.170 | 23,5 | 26.203 | 22,4 | 26.730 | 22,4 | 2,0 |
| Científico técnico y universitario | 4.467 | 3,9 | 4.915 | 4,2 | 5.007 | 4,2 | 1,9 |
| Total Ciencias Sociales y Humanidades | 52.252 | 45,3 | 51.480 | 43,9 | 51.699 | 43,4 | 0,4 |
| Ciencias sociales y Humanidades | 2.783 | 2,4 | 2.994 | 2,6 | 3.123 | 2,6 | 4,3 |
| Derecho y ciencias económicas | 48.917 | 42,4 | 47.972 | 40,9 | 47.634 | 40,0 | -0,7 |
| Religión | 553 | 0,5 | 515 | 0,4 | 552 | 0,5 | 7,2 |
| Libros prácticos | 3.052 | 2,6 | 2.673 | 2,3 | 3.127 | 2,6 | 17,0 |
| Divulgación general | 1.507 | 1,3 | 1.676 | 1,4 | 1.681 | 1,4 | 0,3 |
| Diccionarios y enciclopedias | 67 | 0,1 | 133 | 0,1 | 101 | 0,1 | -24,0 |
| Cómics | 126 | 0,1 | 262 | 0,2 | 257 | 0,2 | -2,0 |
| Otros | 326 | 0,3 | 514 | 0,4 | 497 | 0,4 | -3,4 |



Comercio Interior del Libro en España 2017



EDICIÓN DIGITAL CANAL DE VENTA

Canales de distribución/venta por libros comercializados en formato digital

EVOLUCIÓN 

| FACTURACIÓN DIGITAL (X1.000) | 2015 | | 2016 | | 2017 | |
|---|----------------|----------|----------------|----------|----------------|-------------|
| | Mills. € | % | Mills. € | % | Mills. € | % |
| Total | 115.442 | % | 117.192 | % | 119.100 | % |
| Venta directa desde la web de la editorial | 16.725 | 14,5 | 17.467 | 15,1 | 17.879 | 15,3 |
| Venta a través de plataformas específicas de distribución digital (e-distribuidores) | 90.584 | 78,5 | 93.182 | 80,7 | 94.769 | 80,9 |
| Plataforma creada por la propia editorial | 33.559 | 29,1 | 33.186 | 28,7 | 32.918 | 28,1 |
| Plataforma conjunta con otras editoriales | 4.375 | 3,8 | 4.490 | 3,9 | 5.786 | 4,9 |
| Plataforma comercial genérica y otras plataformas | 52.649 | 45,6 | 55.505 | 48,1 | 56.065 | 47,8 |
| Amazon | 24.705 | 21,4 | 26.499 | 23,0 | 26.637 | 22,7 |
| Casa del libro | 8.455 | 7,3 | 8.704 | 7,5 | 8.824 | 7,5 |
| Google Play | 3.948 | 3,4 | 3.351 | 2,9 | 3.587 | 3,1 |
| App Store | 6.165 | 5,3 | 6.373 | 5,5 | 6.392 | 5,5 |
| Libranda* | - | - | - | - | 1.133 | 1,0 |
| App Store* | - | - | - | - | 1.400 | 1,2 |
| Otras plataformas | 9.377 | 8,1 | 10.578 | 9,2 | 8.092 | 6,9 |
| Venta por medio de librerías | 2.994 | 2,6 | 1.114 | 1,0 | 930 | 0,8 |
| Otros canales | 5.138 | 4,5 | 5.429 | 4,7 | 5.522 | 4,7 |

* Nuevos canales sugeridos en 2017

CONECTA

Comercio Interior del Libro en España 2017


 FEDERACIÓN DE GREMIOS
DE EDITORES DE ESPAÑA